

# ABA★kazam



**¡Gracias por tu compra!**

\*Tu apoyo significa mucho para mí como educador apasionado.

\*Estoy comprometida a crear recursos prácticos y atractivos que ayuden a maestros como tú a llevar el aprendizaje cualquier lugar.

\*Cuidando meticulosamente, yo misma elaboro y edito todos mis productos. Sin embargo, los errores pueden suceder! Si alguna vez encuentras un error tipográfico o una equivocación, avísame en TpT. Siempre estoy dedicada a brindar los mejores recursos.

WWW.ABAKAZAM.COM

## Building Purposeful Classroom Rules

Classroom rules help create a safe, respectful, and joyful learning environment. When we model, practice, and reinforce these rules, students learn how to be part of a caring classroom community.

**Why it Matters:** Rules provide clarity, consistency, and a sense of safety for young learners.

**Collaborative Creation:** When developmentally appropriate, involve your students in choosing and illustrating rules.

**Practice & Reinforce:** Use visuals, stories, and logical consequences to make expectations stick!

Classroom rules you can **print, laminate, and post** in your classroom. Use them during circle time, as visual reminders, or for Social-Emotional lessons.

---

### How to Use:

1. **Print** the rule cards on sturdy cardstock or opalina paper.
2. **Laminate** to make them long-lasting and wipeable.
3. **Display** in your circle area, door, or whiteboard using Velcro, magnets, or clips.
4. **Teach Each Rule** explicitly—model the behavior, practice together, and use role-play.
5. **Review Regularly** as part of your daily or weekly routine.

Use your classroom rules to empower students to take ownership of their actions and build a caring learning community.



## Creando Reglas del Aula con Propósito

Las reglas del aula ayudan a establecer un ambiente seguro, respetuoso y alegre. Cuando las enseñamos con intención, los estudiantes aprenden a convivir y a participar activamente en su comunidad escolar.

**Importancia:** Las reglas dan claridad, estructura y seguridad emocional.

**Creación Colaborativa:** Puedes involucrar a tus alumnos en la creación o ilustración de las reglas (si es apropiado para su edad).

**Enseñanza y Refuerzo:** Modela, practica y utiliza consecuencias lógicas para fortalecer los comportamientos esperados.

Reglas listas para **imprimir, laminar y colocar** en tu aula. Úsalas durante el círculo matutino, como recordatorio visual o en tus lecciones socioemocionales.


---

### Instrucciones:


1. **Imprime** las tarjetas en cartulina gruesa u hoja opalina.
2. **Lamina** para que duren todo el año.
3. **Coloca** en un área visible (cerca del círculo, la puerta o el pizarrón) con velcro, imanes o pinzas.
4. **Enseña cada regla** con claridad—modela el comportamiento, practica juntos, haz dramatizaciones.
5. **Repasa con frecuencia** como parte de la rutina diaria o semanal.

Las reglas del aula pueden ser una herramienta poderosa para fomentar la autorregulación y la responsabilidad en tus estudiantes.






Raise a quiet hand  
Levanta la mano en silencio




Play safely  
Juega de forma segura




Be nice to each other

Sé amable con los demás




Help keep our classroom clean

Ayuda a mantener nuestro salón limpio




Listen to our teachers and friends  
Escucha a tus maestros y amigos




Use our walking feet  
Usamos nuestros pies para caminar





Use kind words and voices

Usa palabras y tonos amables




Take turns and share

Toma turnos y comparte



Try your best  
Haz tu mejor esfuerzo



Keep hands and feet to yourself  
Mantén tus manos y pies contigo mismo





# ABA\*kazam

## TÉRMINOS DE USO

**¡Gracias por tu compra!** Al adquirir este recurso, aceptas que el contenido es propiedad de ABA\*Kazam y tiene licencia para uso **personal/en el aula** solo como usuario individual. Retengo los derechos de autor y me reservo todos los derechos sobre este producto.

### Resumen rápido de los términos:

- \*Puedes usar este recurso para tus estudiantes o para tu propio uso personal.
- \*No dudes en referenciarlo en entornos educativos (talleres, seminarios, etc.) si me acreditas como autor e incluyes un enlace a mi tienda, ABA\*Kazam en TpT.
- \*Las licencias están disponibles a un precio reducido para que otros docentes puedan usar el recurso.

### Lo que no está permitido:

- \*Reclamar este trabajo como propio, alterar los archivos o eliminar los derechos de autor/marcas de agua.
- \*Vender o compartir cualquier parte de este producto, de forma electrónica o física.
- \*Obtener el producto a través de medios no autorizados.

**¡Seamos respetuosos!** Te agradezco que elijas mis recursos y que cumplas con estos términos. Si encuentras algún problema o tienes preguntas, no dudes en contactarme en ABA\*Kazam o en TpT.

**\*Se agradecen los comentarios.** Deja una reseña y obtén créditos TpT para tus futuras compras.

**\*¡Mantente conectado!** Sígueme en TpT para recibir actualizaciones y nuevos productos.



**Gracias a los artistas de fuentes por su increíble trabajo:** Atribución de fuentes: Este producto utiliza la tipografía Glacialfont de Hanken Design Co. Glacialfont es una fuente gratuita y de código abierto.

**\*\***Todas las ilustraciones e íconos dentro de este producto son propiedad intelectual de ABA\*Kazam. La descarga de este producto le otorga permiso para usar las ilustraciones solo para fines personales y educativos dentro del contexto de este producto. La distribución, modificación o uso comercial de las ilustraciones fuera de este producto está estrictamente prohibida.

**PD:** Si observas algún error tipográfico o error, por favor avísame en TpT. Siempre estoy esforzándome por mejorar mis recursos.

Special thanks to [www.mycutegraphics.com](http://www.mycutegraphics.com) for the cute graphics that help bring our resources to life.

